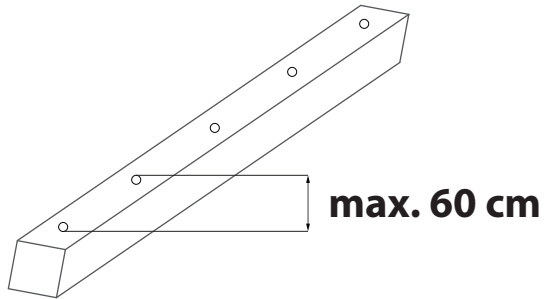
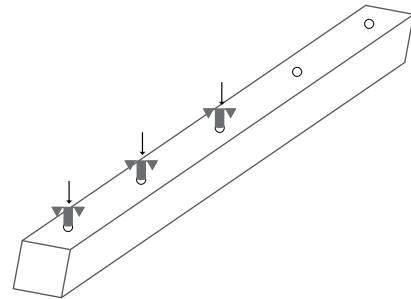


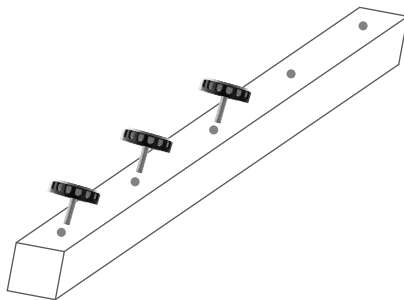
catstep Montageanleitung

1


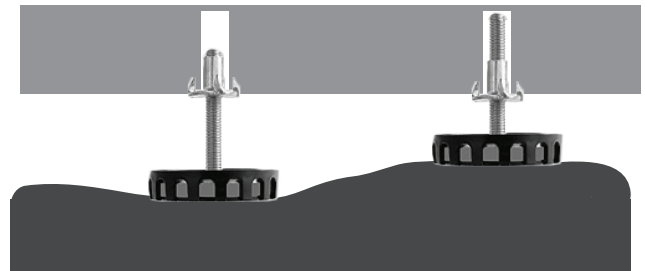
Mit einem **Abstand von max. 60 cm** werden Löcher in die Polsterhölzer gebohrt.
 - **Bohrdurchmesser: 9 mm**
 - **Bohrtiefe: mindestens 16 mm**

2


Einschlagen der **catstep** Krallenmutter

3


Einschrauben der **catstep** - Füße

4


Abschließend werden die Polsterhölzer mit Hilfe der **catsteps** waagrecht ausgerichtet.