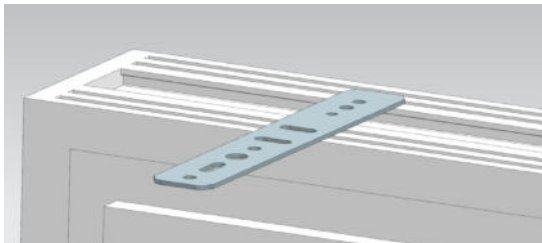


## Montageanleitung UNIVERSALIA

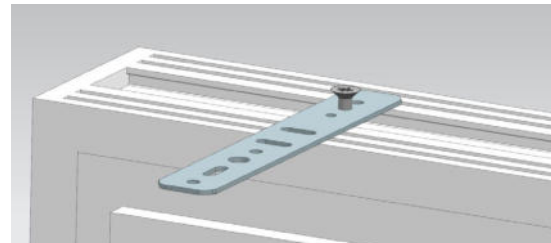
### Schritt 1 - Ansetzen

UNIVERSALIA auf dem Fensterprofil ansetzen



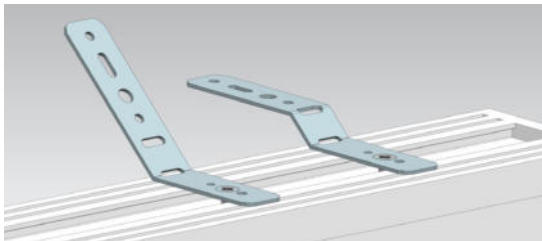
### Schritt 2 - Verschrauben

Mittels passender Fensterbauschraube am Fensterprofil anschrauben




### Schritt 3 - Biegen

Nach dem Verschrauben kann die benötigte Kröpfungshöhe mittels den Sollbiegestellen (Langlöcher) gebogen werden



### Schritt 4 - Fensterrahmen einsetzen

Fensterrahmen einsetzen, ausrichten und mittels passender Fensterbauschraube in der Laibung fixieren



**Hinweis:** Das Gewicht des Fensters muss durch Trag- und Distanzklötze (nicht im Lieferumfang enthalten) an der Fenster-Unterseite aufgenommen werden